

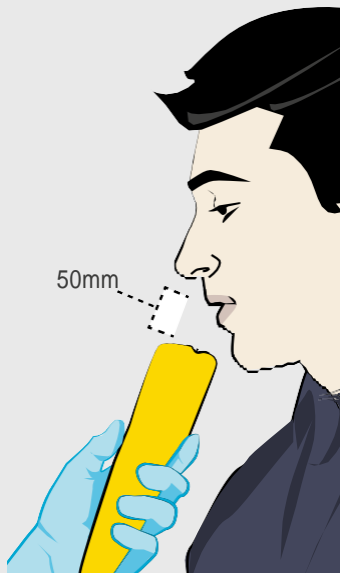


TESTE PASSIVO

<p>1</p>  <p>Entrada</p> <p>Botão de teste</p>	<p>2</p> 	<p>3</p>  <p>50mm</p>	<p>4</p> 
<p>Recomenda-se que o indivíduo não consuma comida, bebida ou fume 15 minutos antes de fazer um teste.</p> <p>Pressione o botão de teste "⏻" para ligar o aparelho de teste de álcool LE5.</p> <p>Assegurar que o tipo de teste está definido para "Passivo" (sem boquilha). Será exibida uma mensagem "Pressione o teste passivo" (teste passivo na tela).</p>	<p>Pressione o botão de teste – O painel exibirá "Por favor aguarde", então "Pronto para o teste passivo".</p> <p>Segure o instrumento 50mm em frente a boca do indivíduo para que ao respirar ou se estiver falando diretamente junto à entrada do dispositivo seja detectado a alcoolemia. .</p>	<p>Instrua o indivíduo a contar a partir de 20 para a frente até dizer para eles pararem. Enquanto estão a contar, Pressione a Tecla "Teste" (Teste).</p> <p>Ouvirá 3 cliques.</p> <p>Diga ao indivíduo para parar após o 3º clique. O dispositivo irá analisar, emitir um Longo sinal sonoro, e depois mostrar um texto resultado baseado.</p>	<p>Um painel "verde" passa. com "não contém álcool". O texto Indica que o Álcool não está presente.</p> <p>Um painel vermelho 'Alerta de Álcool!' indica que o álcool está presente.</p>

TESTE ATIVO

<p>1</p>  <p>Botão de teste</p>	<p>2</p>  <p>Bocal</p>	<p>3</p> 	<p>4</p> 
<p>Recomenda-se que o indivíduo não consuma comida, bebida ou fume 15 minutos antes de fazer um teste.</p> <p>Pressione o botão de teste "⏻" para ligar o aparelho de teste de álcool LE5.</p> <p>Assegure que o tipo de teste está definido para "Ativo" (Com boquilha). Será exibida uma mensagem "Teste Pré-zero" (teste ativo na tela).</p>	<p>Anexe um "Bocal"</p> <p>Pressione o botão de teste - o painel exibirá "Por favor espere" e depois "Assopre".</p> <p>Segure o bafômetro em frente da boca do indivíduo para que o sujeito possa soprar para dentro do bocal.</p>	<p>Instrua o indivíduo a soprar suavemente até dizer para eles pararem.</p> <p>Ouvirá uma sequência de bipes, um clique e depois um bip longo para indicar que o teste está completo.</p> <p>Diga ao sujeito para parar de soprar. O dispositivo irá analisar e depois exibir um resultado numérico codificado por cores.</p>	<p>Painel Verde Com ".000 g/100ml" BAC Indica que o Alcool Não está presente.</p> <p>Painel Amarelo com BAC numéricas indica que o álcool está presente mas sob níveis de BAC aceito localmente.</p> <p>Painel Vermelho com BAC numérico indica que o álcool está presente e está acima dos níveis de BAC aceito localmente.</p>